


ミニチュアソックス (ガセットヒール)


つま先(輪)

	かかと側	甲側
作り目	Turkish Cast-on で 6 目	Turkish Cast-on で 6 目
1 周目	表目増減なし。中心にマーカールを入れる ※甲と区別するため	表目増減なし
2 周目	表 1、右増し目、最後の 1 目手前まで表、左増し目、表 1	表 1、右増し目、最後の手前まで表、左増し目、表 1
3 周目	表目増減なし	表目増減なし
4~6 周目	2~3 周を繰り返す(12 目になるまで)	2~3 周を繰り返す(12 目になるまで)
		


甲回り(輪)

	かかと側	甲側
1~10 周目	増減なしに表編み	増減なしに表編み
		

かかと（輪）マチの増し目（ガセット）

	かかと側	甲側
1 周目	表 1、右増し目、最後の 1 目手前まで表、左増し目、表 1 (+2)	増減なしに表編み
2 周目	増減なしに表編み	増減なし表編み
3～8 周目	20 目になるまで 1～2 周を繰り返す	増減なし表編み
		

かかとの減目（往復）

	かかと側	甲側
1 段 目 (表)	表 8、マーカー入れる、表 4、マーカー入れる、右上 2 目 1 度、表 1、 (左針には 5 目残る) 編み地を返す。	※目を休める
2 段 目 (裏)	すべり目、左のマーカーまで裏編み、マーカーを右に移し、裏目左 上 2 目 1 度、裏 1、編み地を返す	
3 段 目 (表)	すべり目、左のマーカーから 1 目先まで表編み、右上 2 目 1 度、表 1、編み地を返す。	
4 段 目 (裏)	すべり目、左のマーカーから 1 目先まで裏編み、裏目左上 2 目 1 度、 裏 1、編み地を返す。	
5 段 目 (表)	すべり目、左のマーカーから 2 目まで表編み、右上 2 目 1 度、表 1、 編み地を返す。	
6 段 目 (裏)	すべり目、左のマーカーから 2 目まで裏編み、裏目左上 2 目 1 度、 裏 1、編み地を返す。	
7 段 目 (表)	すべり目、左のマーカーから 3 目まで表編み、右上 2 目 1 度 ※編み 地は返さず甲へ続く	休めておいた目を表編み
		

はきぐち(輪)

	かかと側	甲側
1 周目	左上 2 目一度、表 11 ※マーカ-をすべてはずす	増減なし表編み(12)
2~4 周目	増減なし表編み(12)	増減なし表編み(12)
5~10 周	ゴム編み	ゴム編み
最終	伏せ止め (もしくはゴム止め)	伏せ止め (もしくはゴム止め)
		

編み図

73

ガセットヒール（練習用ミニソックス）

